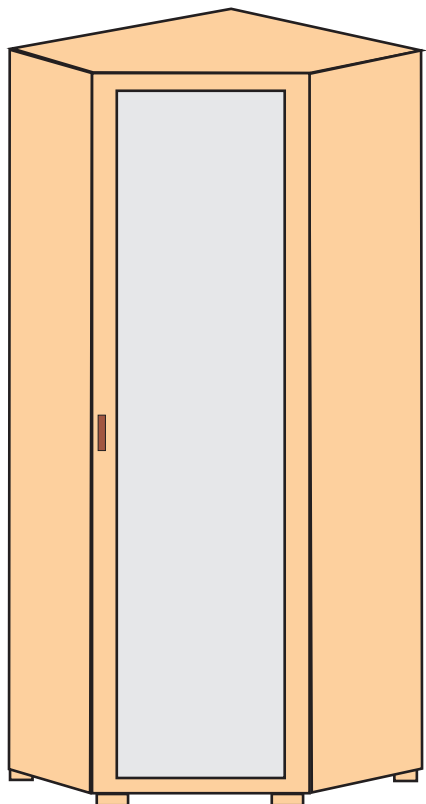


Шкаф для одежды арт. 438/439
изготовитель ООО "СВААМА"



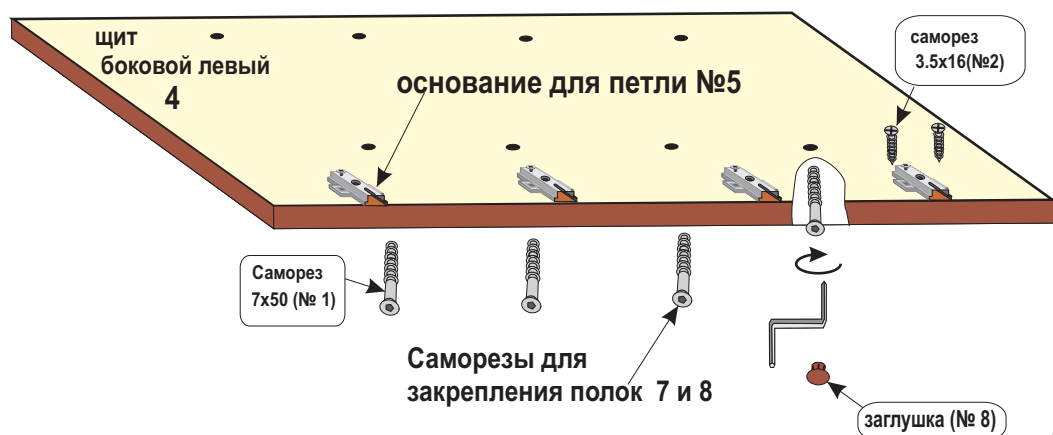
Детали шкафа	Габариты	Количество
1 фасад дверь	2182x570	1 шт
2;3;4 щит боковой	2190x560	3 шт
5 щит горизонтальный верхний	977x977	1 шт
6 щит горизонтальный нижний	977x977	1 шт
7 щит горизонтальный (полка)	945x961	1 шт
8 щит горизонтальный (полка)	540x385	4 шт
9 щит вертикальный	1787x385	1 шт
10 планка	945x150	1 шт
11 задняя стенка	2220x486	2 шт
12 задняя стенка	2220x425	1 шт

Ведомость комплектующих

1 Саморез 7x50	2 саморез 3.5x16	3 винт M4x25 мм	4 шайба пластмассовая	5 петля четырёхшарнирная	6 опора регулируемая	7 ручка	8 заглушка
 43 шт	 16 шт	 2 шт	 2 шт	 4 шт	 7 шт	 1 шт	 31 шт
9 гвоздь 2x25 мм	10 винт M6x25 мм	11 штангодержатель	12 штанга	13 Соединительный профиль	14 ключ	15 межсекционная стяжка	
 88 шт	 2 шт	 2 шт	 1 шт	 2190 мм 1 шт	 2 шт	 2 шт	

Инструкция по сборке арт. 438/439

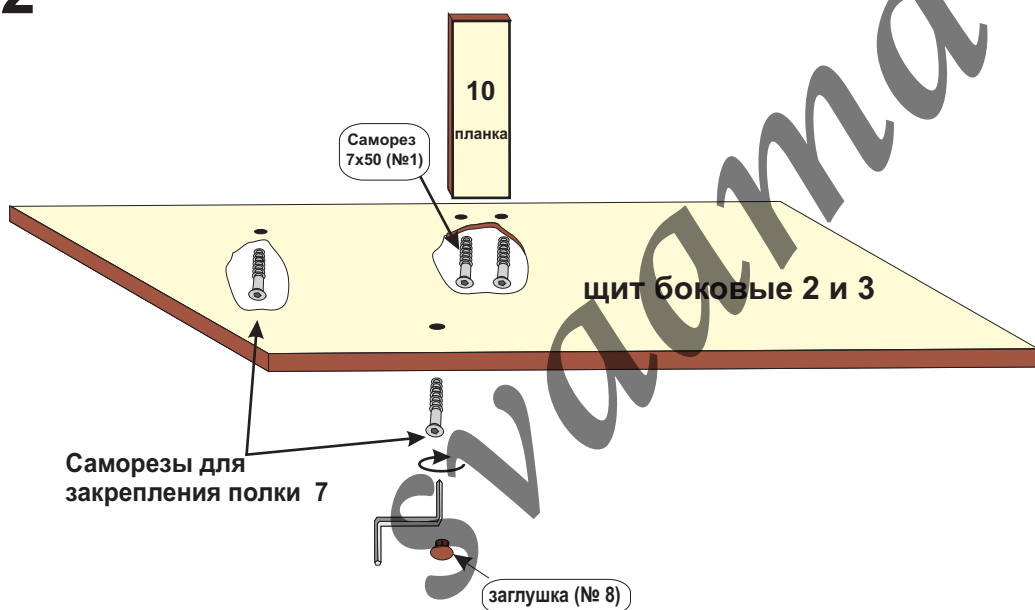
1



3

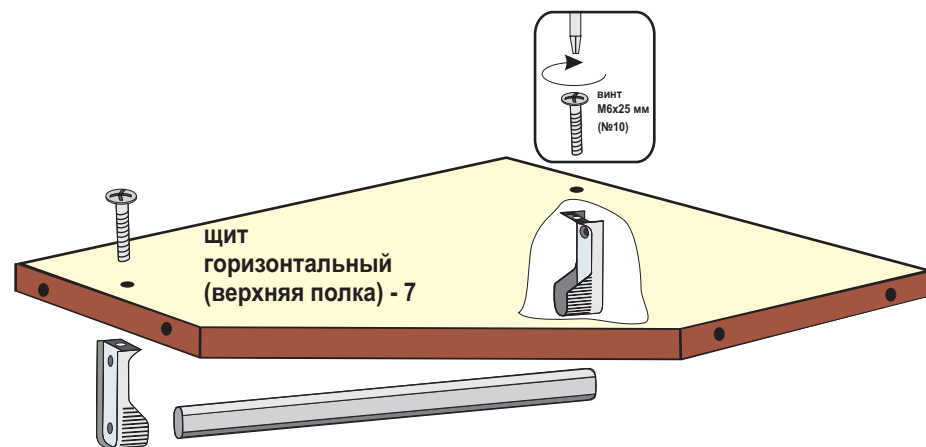


2



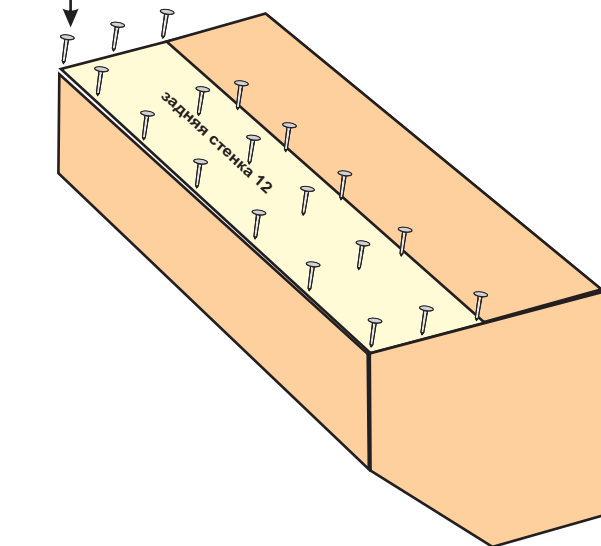
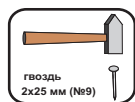
4

крепление штанги

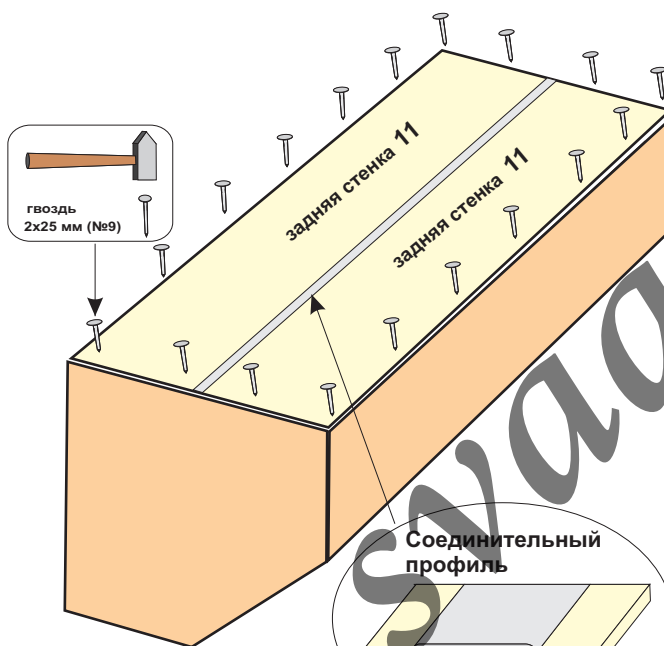
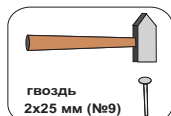


Инструкция по сборке арт. 438/439

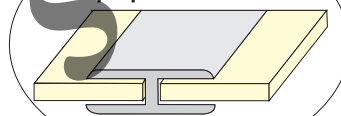
5



6

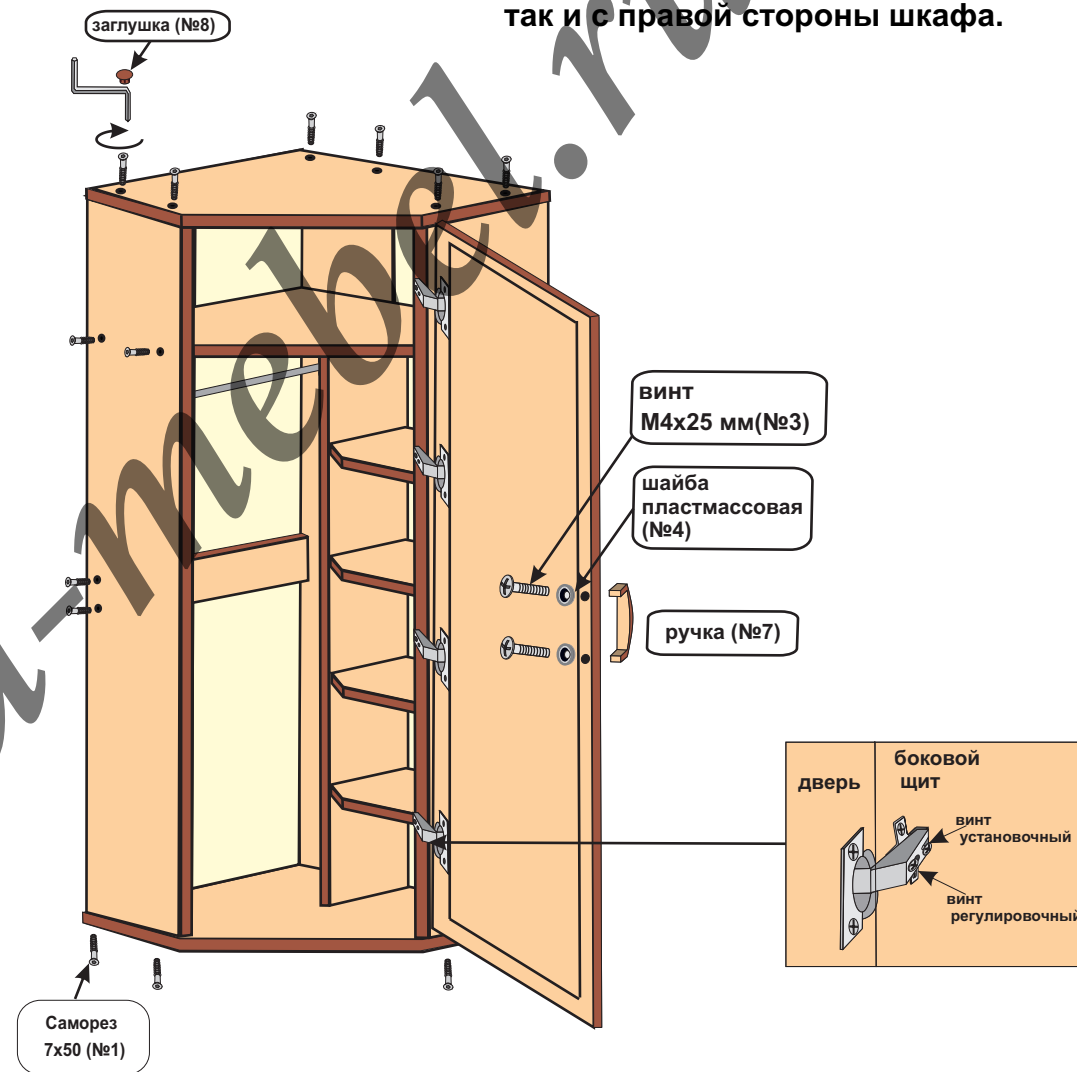


Соединительный
профиль



7

Дверь может быть установлена как левостороннего, так и правостороннего открытия. В зависимости от расположения щита 6 и полки 7, полки 8 могут устанавливаться как с левой, так и с правой стороны шкафа.



Внимание!

При создании композиции из нескольких шкафов, после их сборки, необходимо выставить горизонтальность всей композиции при помощи регулируемых опор. Затем скрепить шкафы между собой двумя межсекционными стяжками. Для этого просверлить в боковых щитах отверстия (сверлом диаметром 5-5,2 мм) сначала в верхней секции шкафа, затем в нижней.

Мебель рекомендуется эксплуатировать в помещении с температурой воздуха не ниже +10°C и относительной влажностью 65 ± 15%.

Изделие не рекомендуется устанавливать вблизи сырых стен или источников тепла (печей, батарей или других отопительных приборов).

Необходимо избегать прямого попадания солнечных лучей на фасадные поверхности мебели.

В изделиях, имеющих соединения с помощью болтов, винтов, шурупов и стяжек необходимо периодически проверять соединения и, при необходимости, производить их затяжку.

Удаление пыли с поверхности мебели следует производить сухой, мягкой тканью (фланель, миткаль) или специальными салфетками. Для сохранения внешнего вида изделий рекомендуется периодически производить обработку поверхности специальными составами, предназначенными для ухода за мебелью, в соответствии с инструкцией по их применению. Выполнение данных условий позволит в течение длительного времени сохранять эстетические и эксплуатационные качества изделий.

Порядок предъявления претензий по качеству и комплектности изделий.

Претензии по качеству мебели от покупателей принимаются только магазином с обязательным приложением товарного и кассового чека. Гарантийный срок эксплуатации мебели - 24 месяца при соблюдении условий эксплуатации, оговорённых в ГОСТ 16371-93. В случае нарушения упаковки при доставке мебели, претензии по некомплектности и механическим повреждениям следует направлять организации, доставляющей мебель.

По дефектам, появившимся из-за несоблюдения покупателем правил сборки, эксплуатации и ухода за мебелью, претензии не принимаются.

Предприятие оставляет за собой право внесения изменений в конструкцию и комплектующие изделий, не меняющих их функционального назначения.

УВАЖАЕМЫЙ ПОКУПАТЕЛЬ!

Благодарим Вас за покупку и выражаем уверенность, что, при соблюдении правил сборки и условий эксплуатации, мебель будет надёжно служить Вам в течение длительного времени.