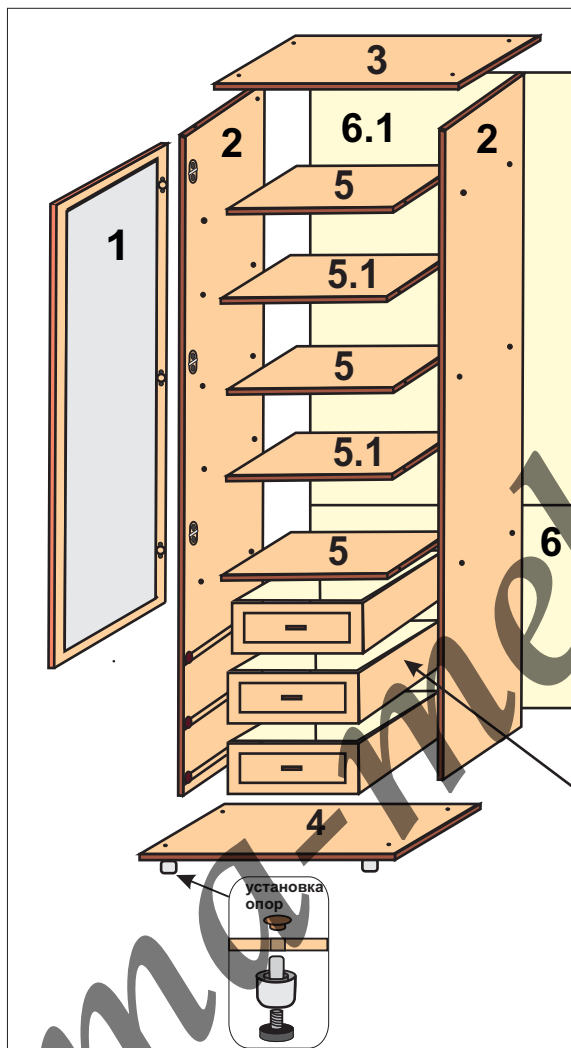
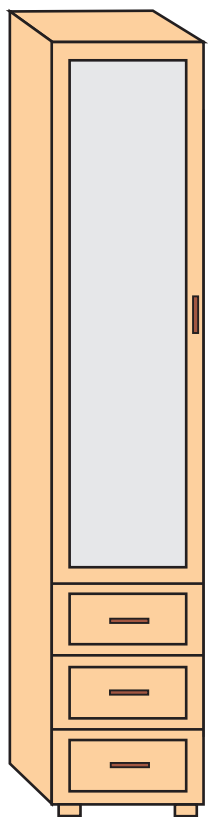


Шкаф для книг арт. 436 изготовитель ООО "СВААМА"



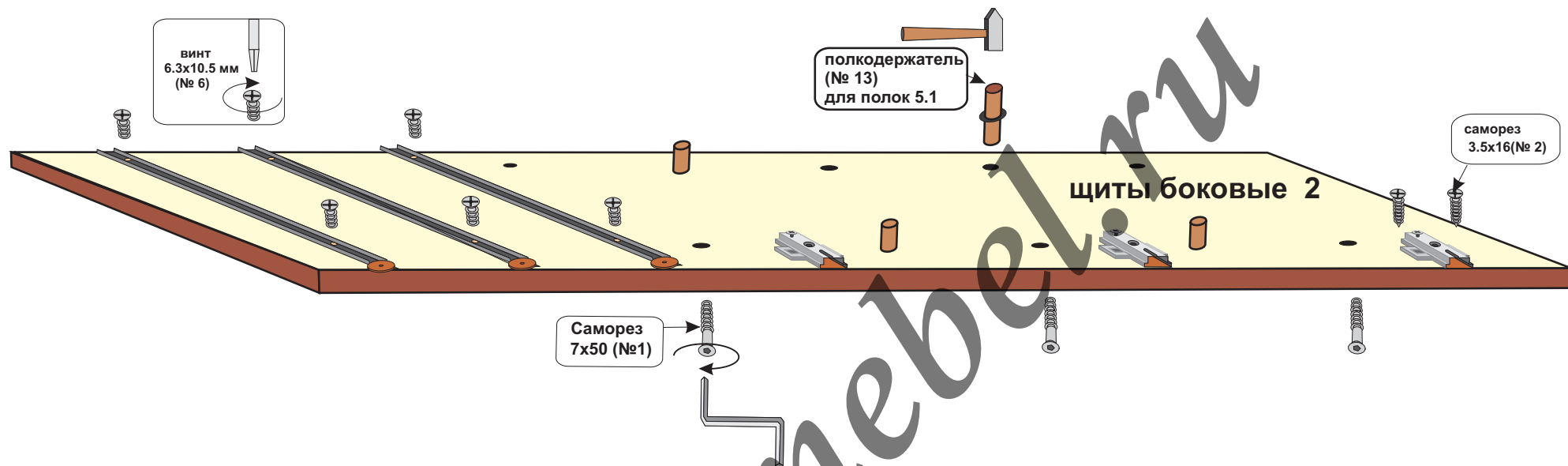
Детали шкафа	Габариты	Количество
1 фасад дверь	1570x396	1 шт
2 щит боковой	2190x390	2 шт
3 щит горизонтальный верхний	401x405	1 шт
4 щит горизонтальный нижний	401x405	1 шт
5 щит горизонтальный (полка)	368x390	3 шт
5.1 щит горизонтальный (полка)	364x390	2 шт
6 задняя стенка	630x398	1 шт
6.1 задняя стенка	1590x398	1 шт
7.1 фасад ящика	200x396	3 шт
7.2 боковые стенки ящика	350x150	6 шт
7.3 задняя стенка ящика	310x150	3 шт
7.4 дно ящика	350x342	3 шт

Ведомость комплектующих

1 Саморез 7x50	2 саморез 3.5x16	3 винт M4x15 мм	4 винт M4x25 мм	5 заглушка	6 винт 6.3x10.5 мм	7 шайба пластмассовая	8 гвоздь 2x25 мм	9 Эксцентрик Ø15мм	10 дюбель эксцентрика саморезный
26 шт	24 шт	6 шт	2 шт	16 шт	12 шт	9 шт	34 шт	12 шт	12 шт
11 петля четырёхшарнирная	12 направляющие	13 полкодержатель	14 опора регулируемая	15 ручка	16 ключ	17 межсекционная стяжка			
3 шт	3 комплекта	8 шт	4 шт	4 шт	1 шт	2 шт			

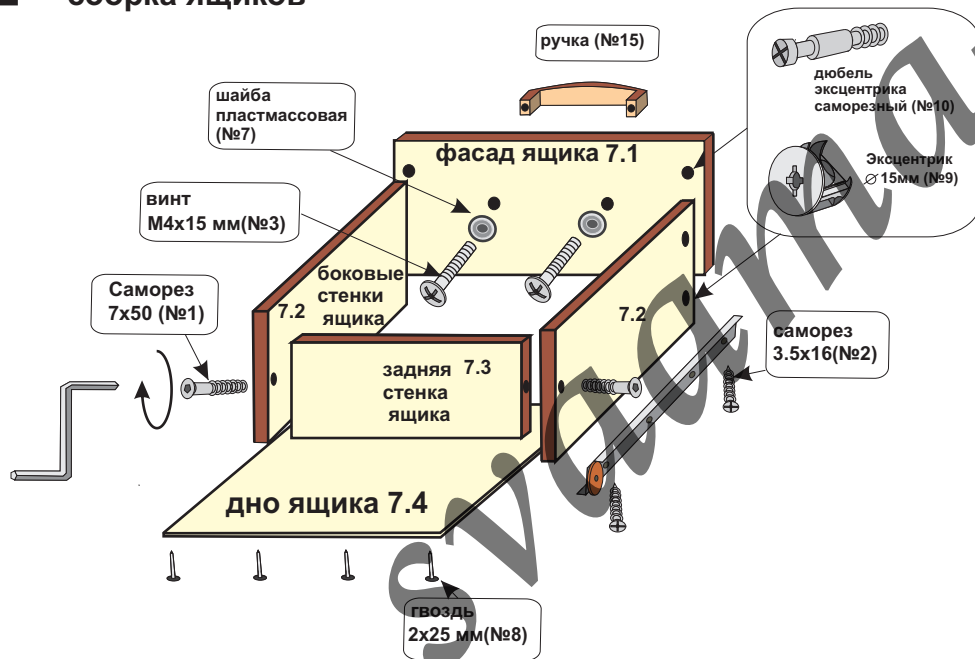
Инструкция по сборке арт.436

1



2

сборка ящиков

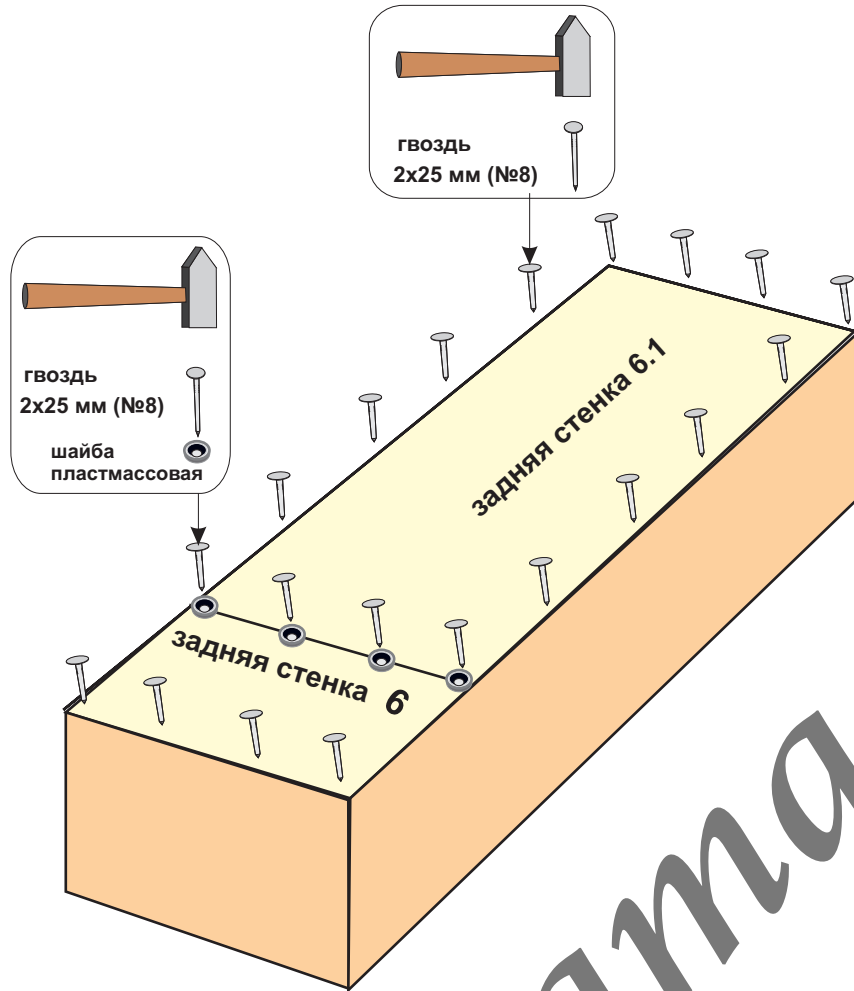


3



Инструкция по сборке арт.436

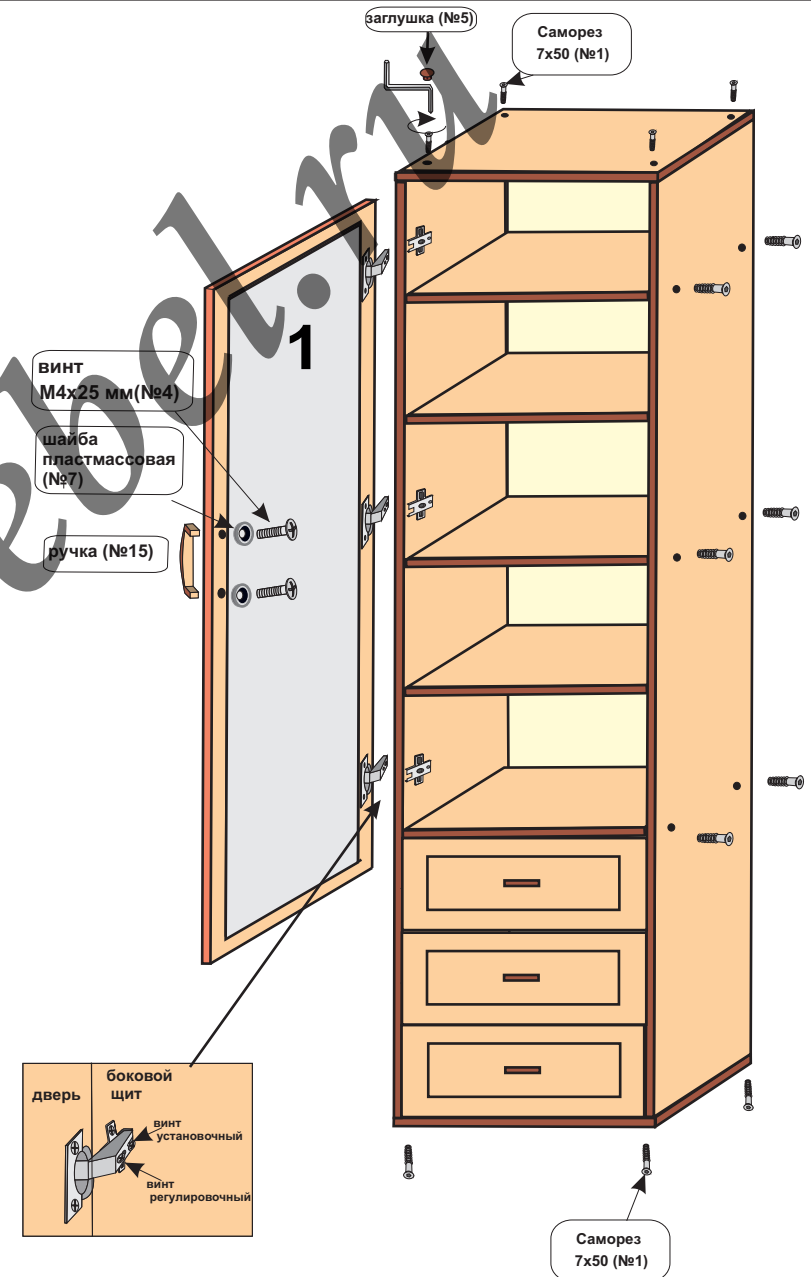
4



Внимание!

При создании композиции из нескольких шкафов, после их сборки, необходимо выставить горизонтальность всей композиции при помощи регулируемых опор. Затем скрепить шкафы между собой двумя межсекционными стяжками. Для этого просверлить в боковых щитах отверстия (сверлом диаметром 5-5,2 мм) сначала в верхней секции шкафа, затем в нижней.

5



Рекомендации по эксплуатации и уходу за мебелью.

Мебель рекомендуется эксплуатировать в помещении с температурой воздуха не ниже +10°C и относительной влажностью 65 ± 15%.

Изделие не рекомендуется устанавливать вблизи сырых стен или источников тепла (печей, батарей или других отопительных приборов).

Необходимо избегать прямого попадания солнечных лучей на фасадные поверхности мебели.

В изделиях, имеющих соединения с помощью болтов, винтов, шурупов и стяжек необходимо периодически проверять соединения и, при необходимости, производить их затяжку.

Удаление пыли с поверхности мебели следует производить сухой, мягкой тканью (фланель, миткаль) или специальными салфетками. Для сохранения внешнего вида изделий рекомендуется периодически производить обработку поверхности специальными составами, предназначенными для ухода за мебелью, в соответствии с инструкцией по их применению. Выполнение данных условий позволит в течение длительного времени сохранять эстетические и эксплуатационные качества изделий.

Порядок предъявления претензий по качеству и комплектности изделий.

Претензии по качеству мебели от покупателей принимаются только магазином с обязательным приложением товарного и кассового чека. Гарантийный срок эксплуатации мебели - 24 месяца при соблюдении условий эксплуатации, оговорённых в ГОСТ 16371-93. В случае нарушения упаковки при доставке мебели, претензии по некомплектности и механическим повреждениям следует направлять организации, доставляющей мебель.

По дефектам, появившимся из-за несоблюдения покупателем правил сборки, эксплуатации и ухода за мебелью, претензии не принимаются.

Предприятие оставляет за собой право внесения изменений в конструкцию и комплектующие изделий, не меняющих их функционального назначения.

УВАЖАЕМЫЙ ПОКУПАТЕЛЬ!

Благодарим Вас за покупку и выражаем уверенность, что, при соблюдении правил сборки и условий эксплуатации, мебель будет надёжно служить Вам в течение длительного времени.